
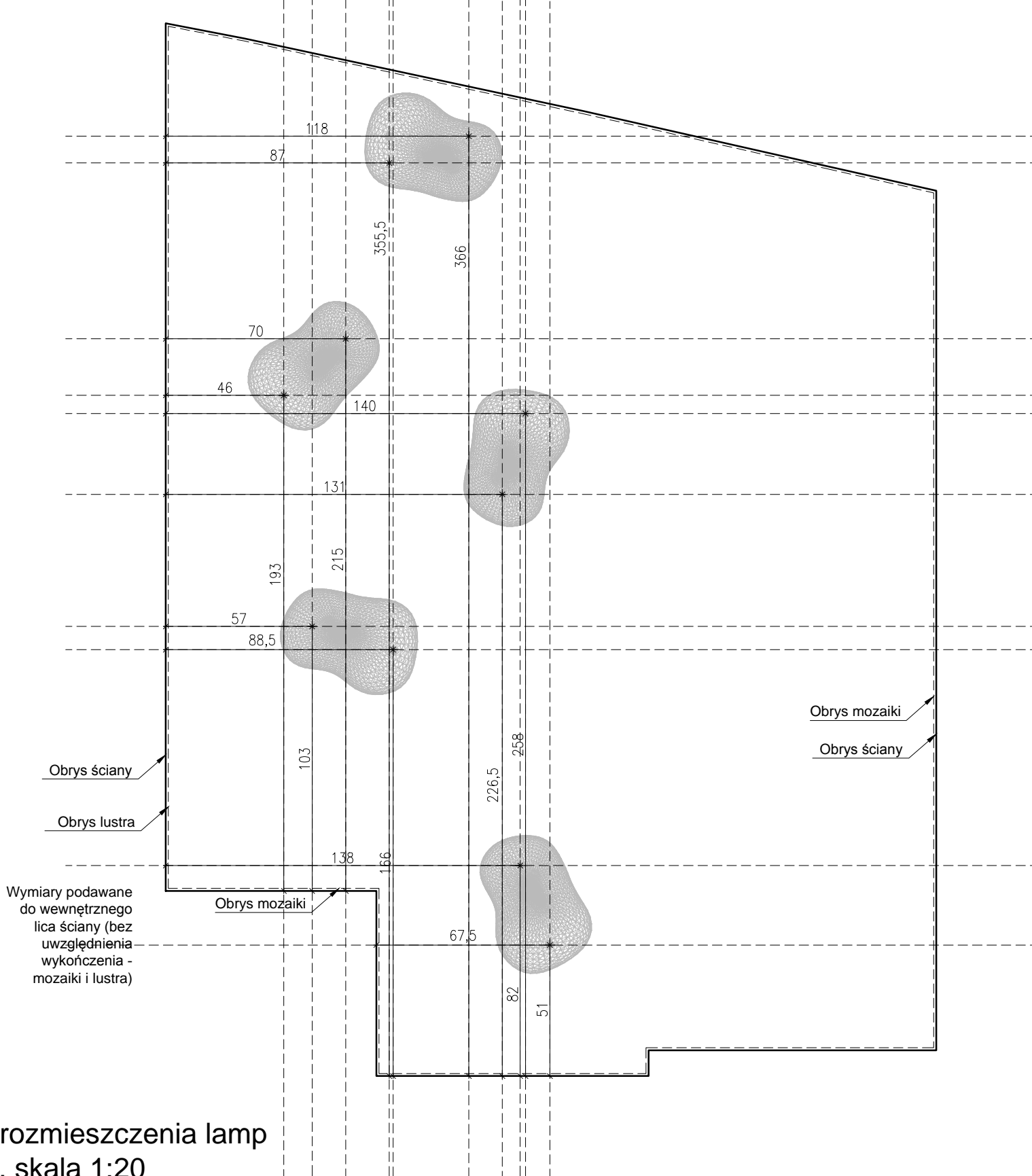


Pola nie oznaczone numerem to kolor biały nr: PN00 white
Pozostałe pola, oznaczone cyfami oznaczają odpowiednie kolory z palety Villeroy&Boch Pro Architectura:

- 1 = PN01 green
- 2 = PN03 blue
- 3 = PN04 dark blue
- 4 = PN06 orange
- 5 = PN07 red
- 6 = PN08 dark red
- 7 = PN10 grey 50%
- 8 = PN12 black



Schemat kompozycji
mozaiki na ścianach (moduł
32x32 płytki), skala 1:5




Schemat rozmieszczenia lamp
na suficie, skala 1:20

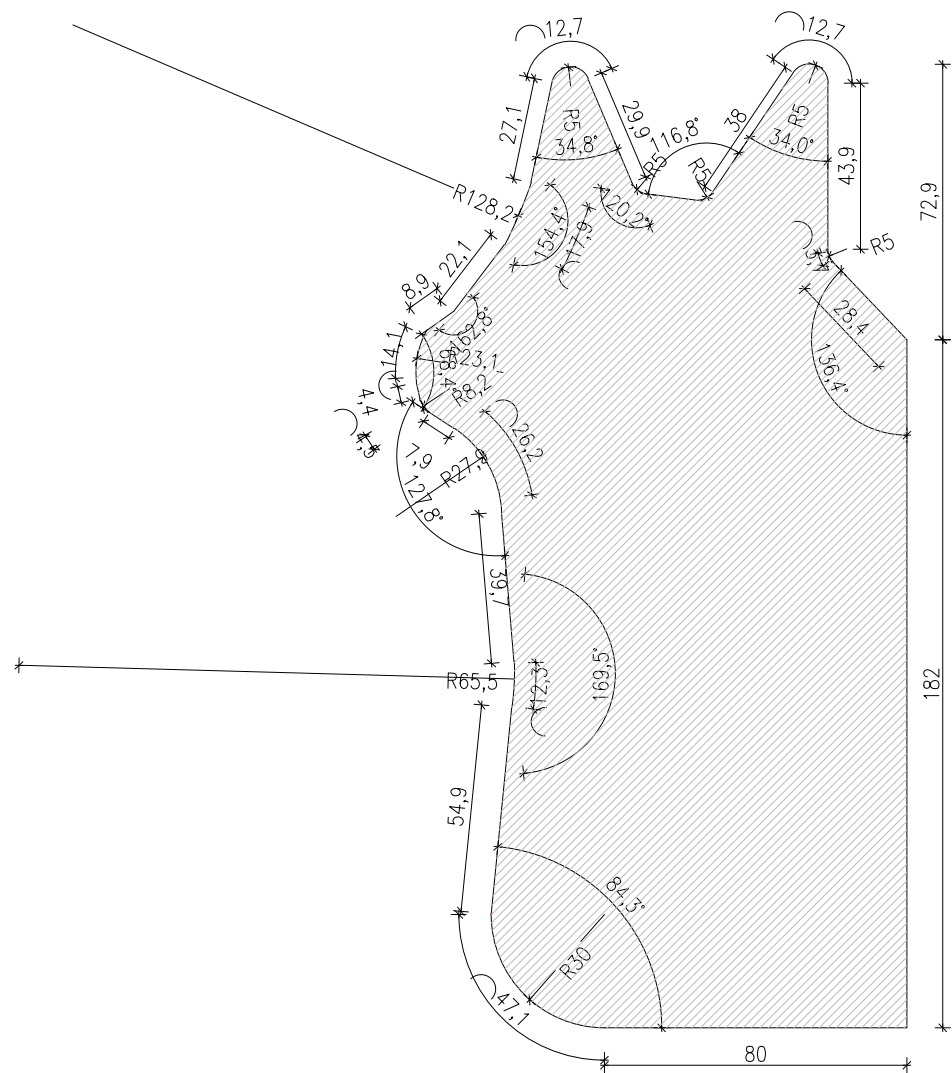
Mozaika wielobarwna wg wzoru obok.
Villeroy&Boch Pro Architectura 5 x 5 cm
Art. 3709 lub identyczna. Rzeczywiste
wymary płytek: 48x48x6 mm
Klasa ścieralności R9
Wykończenie płaskie, mat

Użyte kolory to:

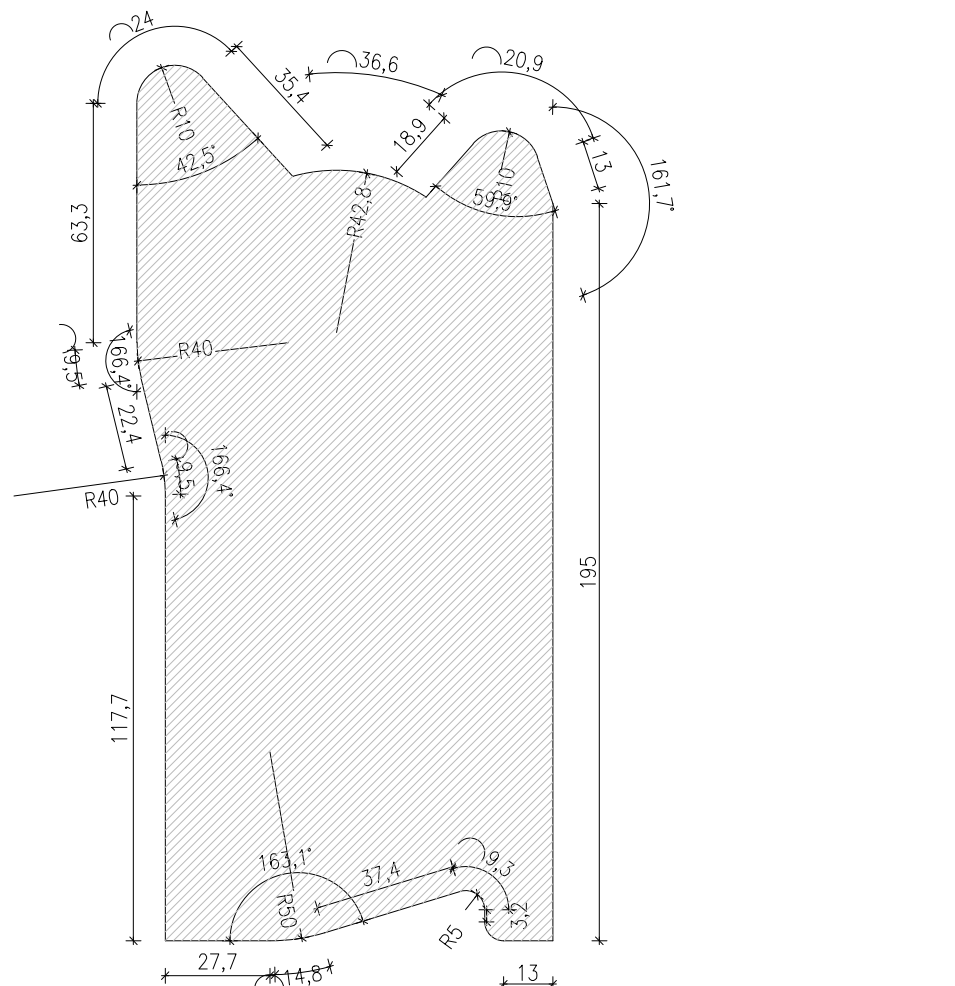
- PN00 white
- PN09 grey 25%
- PN10 grey 50%
- PN11 grey 75%
- PN12 black



Schemat kompozycji mozaiki
na podłodze, skala 1:20



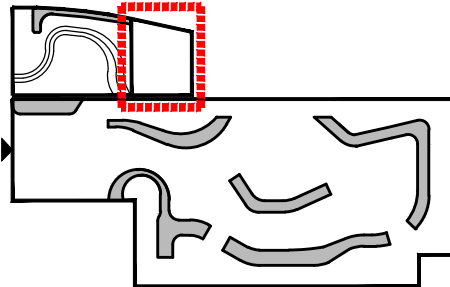
Przepierzenie nr 1 - widok. Skala 1:20



Przepierzenie nr 2 - widok. Skala 1:20

[illegible]

SCHEMAT PODZIAŁU RZUTU NA
FRAGMENTY NA POTRZEBY RYSUNKÓW
ROZWINIĘĆ



Projekt wykonawczy Przestrzeni
Edukacji Rodzinnej w
Muzeum Historii Żydów Polskich

Inwestor:
Muzeum Historii Żydów Polskich
Anielewicza 6, 00-157 Warszawa

WERK

GRUPA PROJEKTOWA

AUTOR OPRACOWANIA:

ARCH. GRZEGORZ WORONOWICZ

WSPÓŁPRACA

ARCH. ZBIGNIEW OPORSKI

Tytuł rysunku
Toaleta dla dzieci - Rzut i przekroje
LDZ1-LDZ1 i LDZ2-LDZ2

Numer rysunka

MH - - PW - A - 011c

PROJEKT	CZĘŚĆ	FAZA	BRANŻA	NR RYSUNKU
---------	-------	------	--------	------------

Skala	Data	Rysował
1.00	22.09.14	Q.W.